

## Prólogo

Estimado amigo,

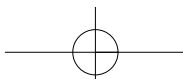
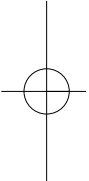
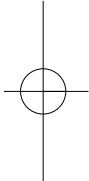
Quiero darte la bienvenida a *Learn to SPEAK UP!*, la nueva versión pocket de lo que es, desde hace 25 años, una de las colecciones más populares y más vendidas de Vaughan Systems: El *FOCUS PACK*.

En esta nueva versión tendrás acceso a las mismas 2.500 frases, en español y en inglés, que figuran en el citado *Focus Pack*. Podrás consolidar o repasar, durante mil horas sin agotar las posibilidades, todas las formas y estructuras gramaticales relevantes del inglés, así como practicar cientos de ejemplos útiles de *phrasal verbs*, expresiones comunes y adjetivos interesantes para enriquecer tu producción oral. Pocas veces en la historia de los libros de inglés se ha reunido tanto músculo gramatical en un tamaño tan práctico. Y un secreto entre tú y yo: estas cien listas y 2.500 frases ocupan un lugar muy especial en mi corazón, puesto que recordaré siempre lo delicioso que fue para mí crearlas. La escrupulosidad y disciplina en el despliegue de las secciones gramaticales junto con la inventiva y finura en la creación de las secciones más expresivas representaron, para un pedagogo como yo, un ejercicio creativo realmente ameno. Ojalá tuviera tiempo ahora para dedicarme a algo tan estimulante.

Y espero que experimentes la misma sensación que yo en esta nueva versión del *Focus Pack* y que te sirva de importante estímulo para que sigas dando pasos firmes hacia un definitivo dominio de mi idioma.

Thank you and good luck!

Richard Vaughan



## Cómo usar este libro

Este material está diseñado para mejorar dos aspectos clave del idioma: la agilidad verbal y la comprensión auditiva.

Cada lista de este libro se centra en un aspecto gramatical del inglés. Bien utilizadas, estas listas constituyen una herramienta muy eficaz para consolidar los cimientos lingüísticos del idioma. Para sacar el mayor provecho a este libro te recomendamos lo siguiente:

### Agilidad verbal

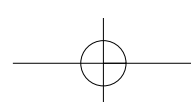
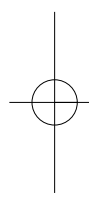
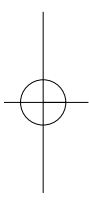
- Céntrate en el estudio de una sola lista.
- No pases a otra lista hasta que no seas capaz de reproducir la lista en cuestión en inglés con la misma soltura que en español.
- Empieza leyendo tranquilamente las listas, pasando del español al inglés y utilizando el audio para mejorar la pronunciación.
- Poco a poco, puedes tapar la columna en inglés e intentar reproducir las frases a partir del español.
- Repite este ejercicio hasta que seas capaz de decir las frases en inglés con soltura.
- Repítelo de nuevo al día siguiente, una semana más tarde, dos semanas más tarde y un mes más tarde para consolidar la memorización.
- Mientras tanto, puedes ir avanzando con otras listas.

### Comprensión auditiva

- Escucha el audio como música de fondo (en el coche, mientras practicas algún deporte, etc.), sin prestarle atención durante una semana.
- Escucha el audio atentamente diez veces mientras lees el texto.
- Escucha el audio sin el texto delante. Intenta reproducir cada frase en inglés después de oírla en español.
- Compara tu versión con la nuestra.
- Intenta escribir las frases una por una después de oír cada una de ellas.
- No des esta tarea por concluida hasta que no seas capaz de distinguir cada uno de los componentes de las frases.

### NOTAS

Verás que al final de cada lista hemos dejado un espacio para tomar notas. En él se incluyen algunas explicaciones para recordar reglas importantes o para prevenir los típicos errores cometidos por los españoles cuando emplean la estructura en cuestión.



# Learn to SPEAK UP! 1

## Índice / Index

1. Possessive pronouns / adjectives (1)
2. Possessive pronouns / adjectives (2)
3. Pronouns in general (1)
4. Pronouns in general (2)
5. There + to be (1)
6. There + to be (2)
7. Auxiliary verbs (1)
8. Auxiliary verbs (2)
9. Comparatives & superlatives (1)
10. Comparatives & superlatives (2)
11. Direct & indirect imperatives (1)
12. Direct & indirect imperatives (2)
13. The accusative (1)
14. The accusative (2)
15. To get (1)
16. To get (2)
17. Too / Too much-many / Enough (1)
18. Too / Too much-many / Enough (2)
19. Used to / To be-get used to (1)
20. Used to / To be-get used to (2)
21. Countables / uncountables (1)
22. Countables / uncountables (2)
23. Modals (1)
24. Modals (2)
25. How long... take (1)
26. How long... take (2)
27. Irregular verbs (past forms) (1)
28. Irregular verbs (past forms) (2)
29. Irregular verbs (participles) (1)
30. Irregular verbs (participles) (2)

## Translation list 1

### *Possessive pronouns / adjectives (1)*

1	¿Dónde está el mío?	<i>Where's mine? (a)</i>
2	¿Quién tiene el de Pepe?	<i>Who has Pepe's?</i>
3	Los míos y los de él son muy parecidos.	<i>Mine and his are very similar.</i>
4	Los nuestros no fueron elegidos.	<i>Ours weren't chosen.</i>
5	¿Por qué son más grandes los tuyos que los míos?	<i>Why are yours bigger than mine?</i>
6	El de ellos es del mismo color que el de ella.	<i>Theirs is the same color as hers.</i>
7	Los de Pepe no llegarán hasta finales de mes.	<i>Pepe's won't arrive until the end of the month.</i>
8	Estos se parecen mucho a los de él.	<i>These look a lot like his.</i>
9	¿De quién son estos?	<i>Whose are these?</i>
10	¿De quiénes eran los que vi ayer?	<i>Whose were the ones I saw yesterday?</i>
11	¿De quién es este libro?	<i>Whose book is this?</i>
12	Antes era mío pero ahora es de Pepe.	<i>It used to be mine but now it's Pepe's.</i>
13	El mío es el que está en el estante.	<i>Mine is the one on the shelf.</i>
14	El de ellos es el azul.	<i>Theirs is the blue one.</i>
15	El verde antes era mío.	<i>The green one used to be mine.</i>
16	El de ella es el que está en el suelo.	<i>Hers is the one on the floor.</i>

## Translation list 1

### *Possessive pronouns / adjectives (1)*

17	El tuyo se perdió.	<i>Yours was lost.</i>
18	Los nuestros son mucho más brillantes que los de él.	<i>Ours are much brighter than his.</i>
19	El de ella no llegó a tiempo para ser incluido.	<i>Hers didn't arrive in time to be included.</i>
20	¿Por qué fue excluido el nuestro?	<i>Why was ours excluded? (Left out)</i>
21	El de ellos estaba encima del mío.	<i>Theirs was on top of mine.</i>
22	El libro de María está al lado del tuyo.	<i>Mary's book is next to yours.</i>
23	El vuestro fue rechazado.	<i>Yours was rejected.</i>
24	El de él fue aceptado.	<i>His was accepted.</i>
25	París es famoso por su arte.	<i>Paris is famous for its art.</i>

#### NOTAS / NOTES

a) Recuerda siempre que los pronombres posesivos en inglés nunca llevan artículo.

b) .....

c) .....

d) .....

e) .....

f) .....

## Translation list 2

### *Possessive pronouns / adjectives (2)*

1	Tu libro y el mío están hechos de un material parecido.	<i>Your book and mine are made of a similar material.</i>
2	El nuestro ganó el primer premio.	<i>Ours won first prize.</i>
3	El tuyo ni siquiera recibió un premio de consolación.	<i>Yours didn't even receive a consolation prize.</i>
4	Mi libro es mío y es para mí.	<i>My book is mine and it's for me.</i>
5	Tu libro es tuyo y es para ti.	<i>Your book is yours and it's for you.</i>
6	Su libro (de él) es suyo y es para él.	<i>His book is his and it's for him.</i>
7	Su libro (de ella) es suyo y es para ella.	<i>Her book is hers and it's for her.</i>
8	Nuestro libro es nuestro y es para nosotros.	<i>Our book is ours and it's for us.</i>
9	Vuestro libro es vuestro y es para vosotros.	<i>Your book is yours and it's for you.</i>
10	Su libro (de ellos) es suyo y es para ellos.	<i>Their book is theirs and it's for them.</i>
11	Mis libros son míos y son para mí.	<i>My books are mine and they're for me.</i>
12	Tus libros son tuyos y son para ti.	<i>Your books are yours and they're for you.</i>
13	Sus libros (de él) son suyos y son para él.	<i>His books are his and they're for him.</i>
14	Sus libros (de ella) son suyos y son para ella.	<i>Her books are hers and they're for her.</i>
15	Nuestros libros son nuestros y son para nosotros.	<i>Our books are ours and they're for us.</i>
16	Vuestros libros son vuestros y son para vosotros.	<i>Your books are yours and they're for you.</i>



## Translation list 2

### *Possessive pronouns / adjectives (2)*

17	Sus libros (de ellos) son suyos y son para ellos.	<i>Their books are theirs and they're for them.</i>
18	La casa de Pedro está cerca de la mía.	<i>Peter's house is near mine. (d)</i>
19	Las llamadas de María son menos importantes que las tuyas.	<i>Mary's calls are less important than yours.</i>
20	El perro del Sr. Bruno ladra más que el nuestro.	<i>Mr. Bruno's dog barks more than ours.</i>
21	Dame el mío.	<i>Give me mine.</i>
22	Dale (a él) el suyo.	<i>Give him his.</i>
23	Dale (a ella) el suyo.	<i>Give her hers.</i>
24	Danos el nuestro.	<i>Give us ours.</i>
25	Dales el suyo.	<i>Give them theirs.</i>

#### NOTAS / NOTES

- a) .....
- b) .....
- c) .....
- d) Cuando se trata de personas solemos usar el genitivo sajón.
- e) .....
- f) .....