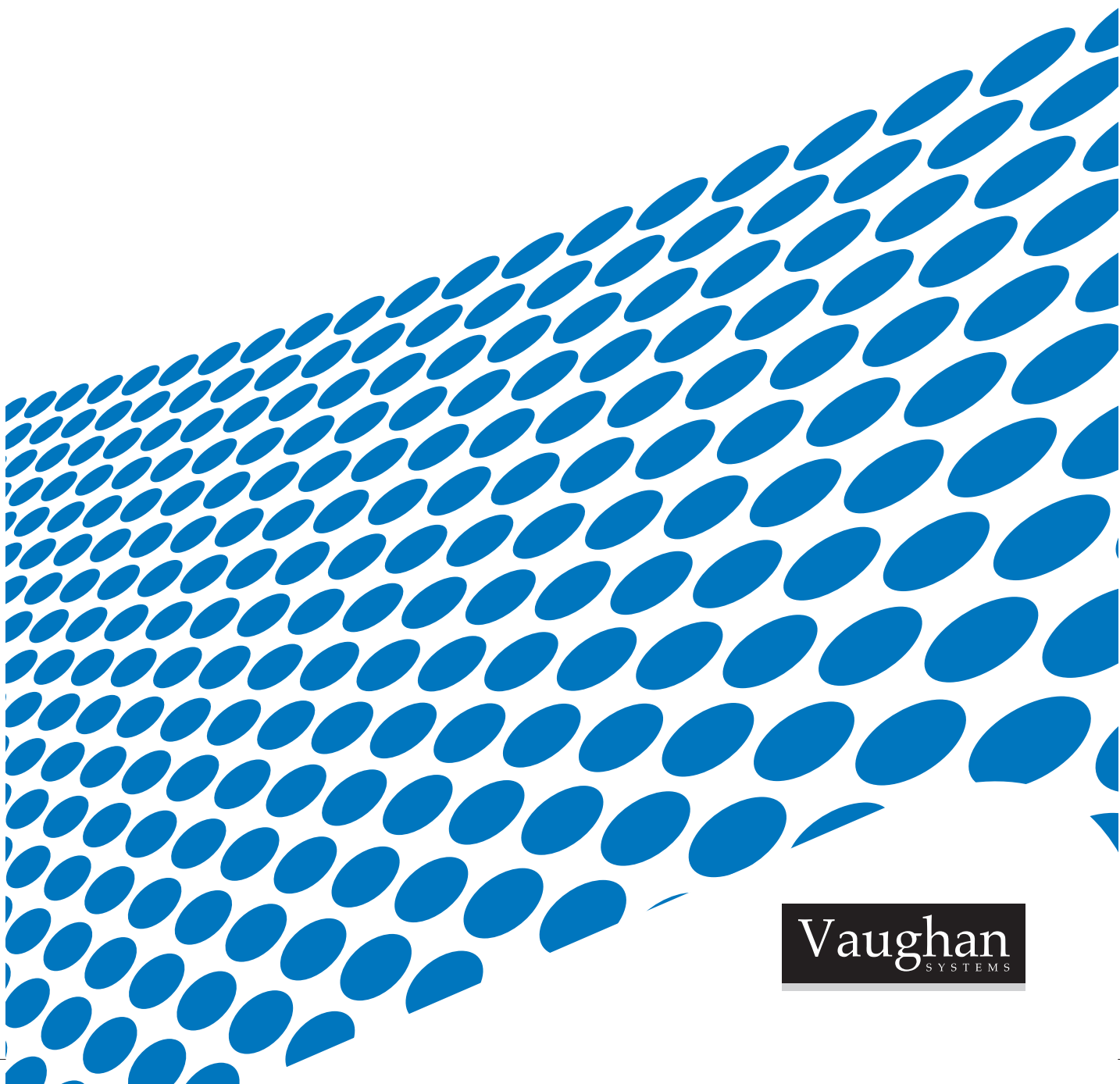


PREPOSICIONES EN INGLÉS

QUE DEBERÍAS CONOCER



Índice

INTRODUCCIÓN	7
CHAPTER 1: PREPOSITIONS OF TIME	9
PREPOSITIONS OF TIME WITH IN	Page 11 - 21
IN + MONTH	12
IN + YEAR	14
IN + SEASON	16
IN + TIME	18
IN + PARTS OF THE DAY	20
PREPOSITIONS OF TIME WITH ON	Page 23 - 29
ON + DAYS OF THE WEEK	24
ON + THE DATE (BRITISH ENGLISH)	26
ON + THE DATE (AMERICAN ENGLISH)	28
PREPOSITIONS OF TIME WITH AT	Page 31 - 35
AT + THE TIME	32
AT + COMMON EXPRESSIONS	34
MORE PREPOSITIONS OF TIME	Page 37 - 49
SINCE	38
FROM... TO	40
UNTIL & TILL	42
OVER	44
BY	46
AGO	48
COMMON MISTAKES	Page 51 - 59
FOR vs. DURING	52
IN TIME vs. ON TIME vs. AT THE TIME	54
AT THE END vs. IN THE END	56
IN THE NIGHT vs. AT NIGHT	58
REVIEW	Page 61 - 66
CHAPTER 2: PREPOSITIONS OF PLACE	67
PREPOSITIONS OF PLACE WITH IN	Page 69 - 75
IN + COUNTRY/CITY	70
IN + PLACE	72
IN + COMMON EXPRESSIONS	74
PREPOSITIONS OF PLACE WITH AT	Page 77 - 83
AT + PLACE	78
AT + POSITION	80
AT + EVENT	82
PREPOSITIONS OF PLACE WITH ON	Page 85 - 89
ON + SURFACE	86

ON + COMMON EXPRESSIONS.....	88
MORE PREPOSITIONS OF PLACE	Page 91 - 105
BETWEEN.....	92
AMONG.....	94
NEXT TO & BESIDE.....	96
IN FRONT OF & BEHIND.....	98
OPPOSITE.....	100
UNDERNEATH & BENEATH.....	102
AGAINST.....	104
COMMON MISTAKES	Page 107 - 125
ABOVE vs. OVER.....	108
UNDER vs. BELOW.....	112
AT vs. ON + ADDRESS.....	116
AT THE TOP vs. ON TOP.....	118
IN vs. AT + PLACE.....	120
IN vs. ON + TRANSPORT.....	124
REVIEW	Page 127 - 132

CHAPTER 3: PREPOSITIONS OF MOVEMENT 133

PREPOSITIONS OF MOVEMENT.....	Page 135
ACROSS.....	136
ALONG.....	138
AROUND.....	140
BY + TRANSPORT.....	142
INTO & IN.....	144
OUT OF.....	146
ONTO & ON.....	148
OFF.....	150
PAST.....	152
THROUGH.....	154
TO.....	156
FROM.....	158
TOWARDS.....	160
AWAY FROM.....	162
UNDER.....	164
OVER.....	166
UP.....	168
DOWN.....	170
VIA.....	172
REVIEW	Page 175 - 180
TEST	181
ANSWERS.....	191

INTRODUCCIÓN

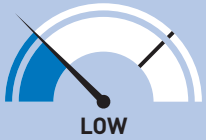
Welcome to the gratifying trip of learning the use of English prepositions!

Preposiciones en inglés que deberías conocer es la guía perfecta para enseñarte a usar correctamente las preposiciones en inglés. Está dividida en tres grandes secciones sobre las preposiciones: **Time** (tiempo), **Movement** (movimiento) and **Place** (lugar). Un libro de referencia lleno de trucos, consejos y ejercicios que harán que seas capaz de conseguir el objetivo de dominar las preposiciones con soltura.

Aprenderás a usar correctamente **IN, ON y AT**, ¡para que no vuelvas a confundirte nunca más! Y muchas preposiciones más. Así que prepárate para acabar siendo todo un experto al terminar este libro.

Fíjate bien que el uso de cada preposición está dividido en apartados de dos páginas. En la primera página te explicaremos cómo usar la preposición, te daremos muchos ejemplos, te diremos cómo se pronuncia y te recordaremos de otros aspectos importantes a tener en cuenta. En la segunda página encontrarás una variedad de ejercicios de escritura, lectura y traducción para poner en práctica todo lo aprendido.

**PREPOSITIONS
OF TIME
WITH "IN"**



IN + MONTH

EN + MES



¡Empecemos con una sencillita! Cuando hablamos de los meses del año, en inglés usamos la preposición **IN**.

IMPORTANT NOTE:

En inglés, los nombres de los meses siempre empiezan por mayúscula.

En enero.	IN January.	/dyániueri/
En febrero.	IN February.	/fébiueri/
En marzo.	IN March.	/march/
En abril.	IN April.	/eiprol/
En mayo.	IN May.	/méi/
En junio.	IN June.	/dyún/
En julio.	IN July.	/dyulái/
En agosto.	IN August.	/ógost/
En septiembre.	IN September.	/septémbah/
En octubre.	IN October.	/octóubah/
En noviembre.	IN November.	/novémbah/
En diciembre.	IN December.	/disémbah/

BE CAREFUL! ¡CUIDADO!

Si delante del mes dices el día, la preposición cambia a **ON + THE + 1st/2nd/3rd... + OF + month:**

Su cumpleaños es en abril. **His/Her birthday is IN April.**

Su cumpleaños es el 30 de abril. **His/Her birthday is ON THE 30th of April.**

(Ver ON + THE DATE en la página 26)

IT'S TIME TO PRACTICE

1. Completa las siguientes frases:



Christmas is in December.



Easter is _____.



My birthday is _____.



Halloween is _____.

2. ¡Ponte a prueba! Tapa la segunda columna y traduce las siguientes frases:

Iré de vacaciones en junio.

I'm going on holiday in June.

Su (de él) cumpleaños es en enero.

His birthday is in January.

Fueron a Italia en marzo.

They went to Italy in March.

(Ella) fue a Cuba en octubre.

She went to Cuba in October.

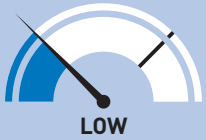
El cumpleaños de Consuelo es en abril.

Consuelo's birthday is in April.

Él nació en febrero.

He was born in February.

3. ¡Aprendamos esta preposición **“once and for all”** (‘de una vez por todas’)! Repite dos veces todos los meses en inglés con la preposición **IN** para que nunca más vuelvas a cometer este error. ¡Vamos! **In January, In February, In March...**



IN + YEAR

EN + AÑO



Antes de los años, en inglés, se pone la preposición **IN**.

En 2001. **In 2001.**

En 1988. **In 1988.**

En 1763. **In 1763.**

En los años 60. **In the 60s (sixties).** /sixtiis/

En los años 70. **In the 70s (seventies).** /seventiis/

En los años 20. **In the 20s (twenties).** /twentiis/

JUST IN CASE! ¡POR SI ACASO!

No es tan fácil decir los años en inglés como en español porque hay varias maneras y también algunas excepciones. Si te cuesta trabajo decirlos, ¡aquí tienes una explicación!

1. La manera más fácil de decirlo es dividiendo el año en dos parejas (1938 → 19 y 38) y leer cada una por separado:

1997 – **nineteen ninety-seven**

1864 – **eighteen sixty-four**

2022 – **twenty twenty-two**

2. Si la segunda pareja empieza por '0' (1904), decimos **“nineteen-o-four”**. La pronunciación es como la letra “o” del abecedario inglés:

1506 – **fifteen-o-six**

1909 – **nineteen-o-nine**

1803 – **eighteen-o-three**

PERO!!!! A partir del año 2000, decimos el número completo:

2009 – **two thousand and nine**

2006 – **two thousand and six**

* 3009 – **three thousand and nine**

* Se podría decir **“thirty-o-nine”**, pero es menos común.

3. Si la segunda pareja es '00', tienes que decir **“hundred”**:

1900 – **nineteen hundred**

1800 – **eighteen hundred**

1500 – **fifteen hundred**