


# PREPOSICIONES EN INGLÉS

QUE DEBERÍAS CONOCER



# Índice

<b>INTRODUCCIÓN</b> .....	<b>7</b>
<b>CHAPTER 1: PREPOSITIONS OF TIME</b> .....	<b>9</b>
<b>PREPOSITIONS OF TIME WITH IN</b> .....	<b>Page 11 - 21</b>
IN + MONTH .....	12
IN + YEAR .....	14
IN + SEASON .....	16
IN + TIME .....	18
IN + PARTS OF THE DAY .....	20
<b>PREPOSITIONS OF TIME WITH ON</b> .....	<b>Page 23 - 29</b>
ON + DAYS OF THE WEEK .....	24
ON + THE DATE (BRITISH ENGLISH) .....	26
ON + THE DATE (AMERICAN ENGLISH) .....	28
<b>PREPOSITIONS OF TIME WITH AT</b> .....	<b>Page 31 - 35</b>
AT + THE TIME .....	32
AT + COMMON EXPRESSIONS .....	34
<b>MORE PREPOSITIONS OF TIME</b> .....	<b>Page 37 - 49</b>
SINCE .....	38
FROM... TO .....	40
UNTIL & TILL .....	42
OVER .....	44
BY .....	46
AGO .....	48
<b>COMMON MISTAKES</b> .....	<b>Page 51 - 59</b>
FOR vs. DURING .....	52
IN TIME vs. ON TIME vs. AT THE TIME .....	54
AT THE END vs. IN THE END .....	56
IN THE NIGHT vs. AT NIGHT .....	58
<b>REVIEW</b> .....	<b>Page 61 - 66</b>
<b>CHAPTER 2: PREPOSITIONS OF PLACE</b> .....	<b>67</b>
<b>PREPOSITIONS OF PLACE WITH IN</b> .....	<b>Page 69 - 75</b>
IN + COUNTRY/CITY .....	70
IN + PLACE .....	72
IN + COMMON EXPRESSIONS .....	74
<b>PREPOSITIONS OF PLACE WITH AT</b> .....	<b>Page 77 - 83</b>
AT + PLACE .....	78
AT + POSITION .....	80
AT + EVENT .....	82
<b>PREPOSITIONS OF PLACE WITH ON</b> .....	<b>Page 85 - 89</b>
ON + SURFACE .....	86

ON + COMMON EXPRESSIONS.....	88
<b>MORE PREPOSITIONS OF PLACE .....</b>	<b>Page 91 - 105</b>
BETWEEN.....	92
AMONG.....	94
NEXT TO & BESIDE.....	96
IN FRONT OF & BEHIND.....	98
OPPOSITE.....	100
UNDERNEATH & BENEATH.....	102
AGAINST.....	104
<b>COMMON MISTAKES .....</b>	<b>Page 107 - 125</b>
ABOVE vs. OVER.....	108
UNDER vs. BELOW.....	112
AT vs. ON + ADDRESS.....	116
AT THE TOP vs. ON TOP.....	118
IN vs. AT + PLACE.....	120
IN vs. ON + TRANSPORT.....	124
<b>REVIEW .....</b>	<b>Page 127 - 132</b>

## **CHAPTER 3: PREPOSITIONS OF MOVEMENT ..... 133**

<b>PREPOSITIONS OF MOVEMENT.....</b>	<b>Page 135</b>
ACROSS.....	136
ALONG.....	138
AROUND.....	140
BY + TRANSPORT.....	142
INTO & IN.....	144
OUT OF.....	146
ONTO & ON.....	148
OFF.....	150
PAST.....	152
THROUGH.....	154
TO.....	156
FROM.....	158
TOWARDS.....	160
AWAY FROM.....	162
UNDER.....	164
OVER.....	166
UP.....	168
DOWN.....	170
VIA.....	172
<b>REVIEW .....</b>	<b>Page 175 - 180</b>
<b>TEST .....</b>	<b>181</b>
<b>ANSWERS.....</b>	<b>191</b>

## INTRODUCCIÓN

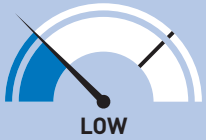
Welcome to the gratifying trip of learning the use of English prepositions!

**Preposiciones en inglés que deberías conocer** es la guía perfecta para enseñarte a usar correctamente las preposiciones en inglés. Está dividida en tres grandes secciones sobre las preposiciones: **Time** (tiempo), **Movement** (movimiento) and **Place** (lugar). Un libro de referencia lleno de trucos, consejos y ejercicios que harán que seas capaz de conseguir el objetivo de dominar las preposiciones con soltura.

Aprenderás a usar correctamente **IN, ON y AT**, ¡para que no vuelvas a confundirte nunca más! Y muchas preposiciones más. Así que prepárate para acabar siendo todo un experto al terminar este libro.

Fíjate bien que el uso de cada preposición está dividido en apartados de dos páginas. En la primera página te explicaremos cómo usar la preposición, te daremos muchos ejemplos, te diremos cómo se pronuncia y te recordaremos de otros aspectos importantes a tener en cuenta. En la segunda página encontrarás una variedad de ejercicios de escritura, lectura y traducción para poner en práctica todo lo aprendido.

**PREPOSITIONS  
OF TIME  
WITH "IN"**



# IN + MONTH

## EN + MES



¡Empecemos con una sencillita! Cuando hablamos de los meses del año, en inglés usamos la preposición **IN**.

### **IMPORTANT NOTE:**

En inglés, los nombres de los meses siempre empiezan por mayúscula.

En enero.	<b>IN January.</b>	/dyániueri/
En febrero.	<b>IN February.</b>	/fébiueri/
En marzo.	<b>IN March.</b>	/march/
En abril.	<b>IN April.</b>	/eiprol/
En mayo.	<b>IN May.</b>	/méi/
En junio.	<b>IN June.</b>	/dyún/
En julio.	<b>IN July.</b>	/dyulái/
En agosto.	<b>IN August.</b>	/ógost/
En septiembre.	<b>IN September.</b>	/septémbah/
En octubre.	<b>IN October.</b>	/octóubah/
En noviembre.	<b>IN November.</b>	/novémbah/
En diciembre.	<b>IN December.</b>	/disémbah/

### **BE CAREFUL! ¡CUIDADO!**

Si delante del mes dices el día, la preposición cambia a **ON + THE + 1<sup>st</sup>/2<sup>nd</sup>/3<sup>rd</sup>... + OF + month:**

Su cumpleaños es en abril. **His/Her birthday is IN April.**

Su cumpleaños es el 30 de abril. **His/Her birthday is ON THE 30<sup>th</sup> of April.**

(Ver ON + THE DATE en la página 26)

# IT'S TIME TO PRACTICE

1. Completa las siguientes frases:



Christmas is in December.



Easter is \_\_\_\_\_.



My birthday is \_\_\_\_\_.



Halloween is \_\_\_\_\_.

2. ¡Ponte a prueba! Tapa la segunda columna y traduce las siguientes frases:

Iré de vacaciones en junio.

I'm going on holiday in June.

Su (de él) cumpleaños es en enero.

His birthday is in January.

Fueron a Italia en marzo.

They went to Italy in March.

(Ella) fue a Cuba en octubre.

She went to Cuba in October.

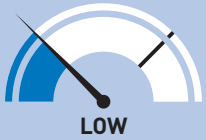
El cumpleaños de Consuelo es en abril.

Consuelo's birthday is in April.

Él nació en febrero.

He was born in February.

3. ¡Aprendamos esta preposición **“once and for all”** (‘de una vez por todas’)! Repite dos veces todos los meses en inglés con la preposición **IN** para que nunca más vuelvas a cometer este error. ¡Vamos! **In January, In February, In March...**



# IN + YEAR

EN + AÑO



Antes de los años, en inglés, se pone la preposición **IN**.

En 2001.    **In 2001.**

En 1988.    **In 1988.**

En 1763.    **In 1763.**

En los años 60.    **In the 60s (sixties).**    /sixtiis/

En los años 70.    **In the 70s (seventies).**    /seventiis/

En los años 20.    **In the 20s (twenties).**    /twentiis/

## JUST IN CASE! ¡POR SI ACASO!

No es tan fácil decir los años en inglés como en español porque hay varias maneras y también algunas excepciones. Si te cuesta trabajo decirlos, ¡aquí tienes una explicación!

1. La manera más fácil de decirlo es dividiendo el año en dos parejas (1938 → 19 y 38) y leer cada una por separado:

1997 – **nineteen ninety-seven**

1864 – **eighteen sixty-four**

2022 – **twenty twenty-two**

2. Si la segunda pareja empieza por '0' (1904), decimos **“nineteen-o-four”**. La pronunciación es como la letra “o” del abecedario inglés:

1506 – **fifteen-o-six**

1909 – **nineteen-o-nine**

1803 – **eighteen-o-three**

PERO!!!! A partir del año 2000, decimos el número completo:

2009 – **two thousand and nine**

2006 – **two thousand and six**

\* 3009 – **three thousand and nine**

\* Se podría decir **“thirty-o-nine”**, pero es menos común.

3. Si la segunda pareja es '00', tienes que decir **“hundred”**:

1900 – **nineteen hundred**

1800 – **eighteen hundred**

1500 – **fifteen hundred**