


VOCABULARIO



EN INGLÉS

2



Vaughan

Índice alfabético de las lecciones

ACTIVITIES	10
ACTS	162
ADJECTIVES 1	16
ADJECTIVES 2	120
ADJECTIVES 3	174
ADJECTIVES FOR YOUR CV	172
ADJECTIVES OF SURPRISE	236
ADVERTISING TERMS 1	156
AT THE BEACH	210
AT THE CINEMA	124
AT THE PUB	48
BARBECUE	116
BASKETBALL	190
BEING HUNGRY & THIRSTY	220
BIRDS	180
BOATS	202
BODY MOVEMENTS	112
BUGS & ANIMALS	28
BULLFIGHTING	196
CAMPING	62
CARDS IN YOUR WALLET	102
CEREALS	84
CHARACTER TRAITS	104
CLOTHES	8
CLOTHING ADJECTIVES 1	168
CLOTHING ADJECTIVES 2	208
COMMUNICATION	132
COMPOUND NOUNS	40
COOKING VERBS	212
COP SHOWS	242
COUNTRY FOLK ADJECTIVES	238
CRAZINESS	152
DENTAL PRACTICES	72
DESCRIBING OBJECTS	22
DESCRIBING PICTURES	94
DIETARY RESTRICTIONS	160
DOG BREEDS	128
EXOTIC ANIMALS	226
FACIAL EXPRESSIONS	130
FACIAL FEATURES	12

Índice alfabético de las lecciones

FAIRY TALE CHARACTERS	178
FASHION	234
FISH	134
FISHING	66
FLOORING	218
FLOWERS	38
FOOD ADJECTIVES	176
FOOD PREPARATION	98
FOOTBALL	192
FRENCH WORDS	240
GARDEN TOLOS	76
GYM & GYMNASTICS	106
GYM EQUIPMENT	70
HALLOWEEN	232
HISTORICAL EVENTS & PERIODS	46
HIT SYNONYMS	110
HOW TO COOK EGGS	170
I'M TIRED!	148
IN THE LIVING ROOM	108
IN THE POST BOX	88
INDOOR GAMES	78
INSTRUMENTS 1	26
INSTRUMENTS 2	86
INTERJECTIONS 1	150
INTERJECTIONS 2	154
JOB INTERVIEW ADJECTIVES	158
KITCHEN UTENSILS	42
LANDSCAPES	32
LIFESAVERS	216
LOVE LIFE	122
MAKE-UP	56
MEASUREMENTS	230
MEDICINES & REMEDIES	58
MINISTRIES OF THE CABINET	186
MONEY	52
MOODS	82
MORE ANIMALS	166
NATURAL DISASTERS	50
NUMBERS	64
NUTS	146



Índice alfabético de las lecciones

ON A DIET	182
ONLINE ACCOUNT INFO	200
OUTDOOR SPORTS	90
PARTIES & DINNERS	20
PARTS OF AN AIRPLANE	118
PETS	126
PLANTS, BUSHES & TREES	144
POSITIVE ADJECTIVES	30
PRESENTATIONS	184
PROFESSIONS 1	14
PROFESSIONS 2	18
PROFESSIONS 3	142
QUANTIFIERS	74
RENTING A HOUSE	138
SAUCES	188
SCUBA-DIVING & SNORKELLING	140
SEAFOOD	34
SHOPS & PLACES	24
SHOUTING	164
SPECIFIC COLOURS	92
SPORTS EQUIPMENT	80
STREET VOCABULARY	136
SUPERSTITIONS	244
SWIMMING	206
TABLEWARE	54
TENNIS	204
TEXTILES	198
THE 7 DEADLY SINS	114
THE WEATHER	194
TREASURES	60
TV SERIES	214
TYPES OF BAGS	228
TYPES OF DANCE STYLES	96
TYPES OF HOUSES	36
TYPES OF PAPER	68
TYPES OF RESTAURANTS	222
WATCHES & CLOCKS	100
WAYS TO GET TOGETHER	44
WINTER FRUIT & VEG	224

Introducción

Aprender vocabulario en un idioma es más difícil de lo que parece ya que tendemos a caer en el error de estudiar una palabra y esperar a que, milagrosamente, se grabe en nuestra mente. Esto rara vez sucede si no se hace algo más. Por ello, en Vaughan siempre preparamos ejercicios, actividades y trucos para que de alguna forma la palabra se consolide y empiece a formar parte de vuestro inglés activo.

En este libro de vocabulario presentamos más de 1.100 términos asociados a temas diferentes con el fin de dotar al alumno de una serie de palabras con las que desenvolverse en situaciones habituales a nivel **intermedio**.

Para sacar un mayor partido al libro recomendamos:

- 1 Escucha primero el audio y expón tu oído a todo el inglés.
- 2 Estudia el listado de palabras que aparece en la lección. Tapa la columna de la derecha e intenta traducir al inglés la palabra en español.
- 3 Lee el resto de la lección y realiza el ejercicio que plantea cada lista.
- 4 Revisa si las respuestas son correctas.
- 5 Todos los días estudia una lección y repasa la del día anterior.



CLOTHES

¿Sabes decir ‘traje’ en inglés? Se escribe “*suit*”, pero se pronuncia /sut/. ¿Y ‘bata’? Si no lo sabes, no te preocupes, te lo enseñamos ahora. Te presentamos un total de 10 prendas de vestir y un verbo relacionado con ellas que viene bien saber ¡cuando vamos a comprar ropa!

¿Y QUÉ TIENES QUE HACER?

- Para empezar, **lee en voz alta las prendas al menos tres veces** sin olvidar prestar mucha atención a tu pronunciación.



¡TE PRESENTAMOS UNA LISTA DE “CLOTHES”!

cinturón	belt	/belt/	un cinturón	a belt
traje	suit	/sut/	un traje	a suit
corbata	tie	/tái/	una corbata	a tie
camisa	shirt	/shert/	una camisa	a shirt
bata	dressing gown	/dréising gáun/	una bata	a dressing gown
falda	skirt	/ssskert/	una falda	a skirt
gabardina	rain coat	/réinkout/	una gabardina	a rain coat
zapatillas (casa)	slippers	/ssslípas/	unas zapatillas	some slippers
pijama	pyjamas	/pillámas/	un pijama	some pyjamas
deportivas	trainers	/tréinas/	unas deportivas	some trainers

Aunque en español decís ‘**un pijama**’, en inglés decimos “**some pyjamas**”.

- Presta atención a la siguiente explicación gramatical:

• TO TRY ON

Para decir que nos ‘**probamos**’ ropa utilizamos el verbo “**to try on**”. Por ejemplo:

Ella se está probando un cinturón.

She’s trying on a belt.

Él se está probando un traje.

He’s trying on a suit.

¡Te toca seguir a ti con todas las prendas de vestir!



No olvides que usamos “**some**” y no “**a**” antes de “**slippers**”, “**pyjamas**” y “**trainers**”.



Podemos decir “**I’m trying a dress on**” o “**I’m trying on a dress**”, pero si en vez de “**a dress**” tenemos “**it**”, sólo es posible decir “**I’m trying it on**”.

¿Y AHORA?

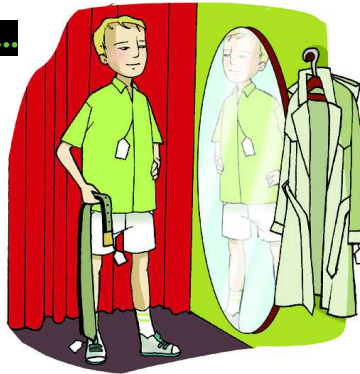
- Ahora fíjate en los siguientes personajes y **crea una lista de las cosas que se está probando cada uno de ellos:**

Tom's trying on a shirt, he's trying on a belt,...

¡Sigue tú!



James is trying on...



¿Qué se está probando James?

James is trying on some trainers, he's...

¡No olvides decir todo en voz alta, si no, no sirve de nada!


Lisa's trying on...



¡Haz lo mismo con Lisa!

Lisa's trying on...


Anna's trying on...



Por último, ¿qué está haciendo Anna?

Anna's trying on...

- Vuelve a crear las 4 listas, **esta vez sin mirar las imágenes.** ¿Te acordarás de todo?





QUANTIFIERS

Del mismo modo que en español no decís ‘Tienes **un** arroz en la camisa’, ‘Hay **un** césped en el felpudo’, ‘Tienes **un** sudor en la frente’ o ‘¿Me das **una** sal?’, en inglés tampoco lo hacemos. Para que quede más claro, no decimos “*You have A rice on your T-shirt*”, “*There’s A grass on the doormat*” o “*Can you give me A salt*”, sino “***You have a grain of rice on your T-shirt***”, “***There’s a blade of grass on the doormat***”, “***You have a bead of sweat on your forehead***” y “***Can you pass me a pinch of salt?***”. Usamos otros sustantivos para ayudarnos a precisar la cantidad determinada que hay de un sustantivo incontable. Abajo verás diez ejemplos de esos sustantivos.

¿Y QUÉ TIENES QUE HACER?

- Para empezar, **lee en voz alta las siguientes palabras al menos tres veces** sin olvidar prestar mucha atención a tu pronunciación.



¡TE PRESENTAMOS UNA LISTA DE “QUANTIFIERS”!

un grano de arroz	a grain of rice	/gréin/
una brizna de hierba	a blade of grass	/bléid/
un fragmento de cristal	a shard of glass	/shaad/
una gota de sudor	a bead of sweat	/biid/
una pizca de sal	a pinch of salt	/pinch/
una pastilla de jabón	a bar of soap	/baa/
una gota de lluvia	a drop of rain	/drop/
un chupito de güisqui	a shot of whiskey	/shot/
una mota de polvo	a speck of dust	/spek/
un pelo	a strand of hair	/straand/

- Presta atención a la siguiente explicación gramatical:

“YOU MUST BE KIDDING”

Vamos a utilizar “**must**” con el sentido de una conclusión lógica en vez de una obligación interna. Muchos alumnos con un nivel intermedio ya sabrán que para decir ‘**Debes de estar de broma**’ en inglés, se emplea el verbo modal “**must**”. Un error muy habitual es decir “*You must to be kidding*”. ¡Pero seguro que eso nunca te pasa a ti! Emplea siempre la versión correcta: “**You must be kidding!**”. Veamos dos ejemplos más con “**must**” con el sentido de una conclusión lógica:

¡Debes de estar agotada! ¡Llevas 24 horas viajando!

You must be exhausted! You’ve been travelling for 24 hours!

¡Debes de estar encantado! ¡Llevas años esperando una oportunidad como esta!

You must be thrilled! You’ve been waiting for an opportunity like this for years!



Ahora veamos tres fenómenos meteorológicos que podemos convertir en formas contables: “**a flash of lightning**” (‘un rayo’), “**a gust of wind**” (‘una ráfaga de viento’) y “**a ray of sunshine**” (‘un rayo de sol’).



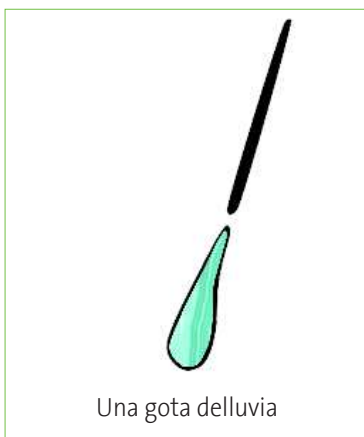



¿Y AHORA?

[Encontrarás las respuestas en la página 254]

- Estás en una feria y quieres ganar 500€, pero, para conseguir ese premio, tienes que contar una cantidad ridícula de granos, briznas, etc. Un amigo tuyo cree mucho en ti y está seguro de que lo puedes hacer, pero tú vas a decirle que **'debe de estar de broma'** y que **'no hay forma de poder contar todo lo que esperan que cuentes'**.

En voz alta, forma una frase para cada uno de los sustantivos que aparecen en las imágenes. ¡No hemos incluido **"a pinch of salt"** ya que solo se puede contar en las **"recipes"** (**recetas de cocina**)!

Esto es lo que tienes que decir: **"You must be kidding! There's no way on earth that I'm going to be able to count all those grains of rice!"**





GARDEN TOOLS

La jardinería es un buen pasatiempo para muchos de los que tienen la suerte de tener un jardín. Cuando hace bueno y tienes algo de tiempo libre, puede resultar muy terapéutico trabajar en el jardín.

En esta lista vas a practicar un poco de vocabulario relacionado con el mundo de la jardinería, y después te animamos a que vayas a los jardines de tus amigos anglosajones o que les digas que vayan a tu jardín para que podáis pasar ese tiempo juntos, ¡poniendo en práctica este vocabulario mientras conviertes esos jardines en paraísos!

¿Y QUÉ TIENES QUE HACER?

- Para empezar, **lee en voz alta las siguientes palabras al menos tres veces** sin olvidar prestar mucha atención a tu pronunciación.

¡TE PRESENTAMOS UNA LISTA DE “GARDEN TOOLS”!

pala	spade	/spéid/
horca	fork	/fook/
podadora de mango largo	long-handled shears	/longgg hhhándeld shiiirs/
rastrillo	rake	/réik/
azada	hoe	/hhhóuuu/
cortacésped	lawnmower	/lóonmoua/
carretilla	wheelbarrow	/uiiilbarou/
desbrozadora	strimmer	/ssstrima/
escobilla	broom	/brum/
pico	pickaxe	/pikaks/

- Presta atención a la siguiente explicación gramatical:

Ya sabrás que **“both”** significa ‘ambos’ o ‘los dos’, pero ahora vamos a repasar el uso de **“both”** como conjunción. Te recordamos que lo usamos para unir dos palabras separadas; por ejemplo, en la primera frase, **“both”** une las palabras **“love”** y **“career”**. Vamos a practicarlo para que cojas más rápidamente el concepto:

Ella se muda a Barcelona tanto por amor como por su vida profesional.

She’s moving to Barcelona for both love and her career.

Tanto la jefa como el supervisor estaban furiosos.

Both the boss and the supervisor were livid.

Siempre vuelvo a ese restaurante tanto por su fantástico servicio como por su buenísima comida.

I always go back to that restaurant for both its fantastic service and its fantastic food!



Si quieres descansar en el jardín, puedes sentarte en una **“deck chair”** (‘butaca de jardín’) o **“in the shade”** (‘a la sombra’) y tomarte un **“iced tea”** (‘té helado’).