




AUDIO DESCARGABLE



# ENGLISH PRONUNCIATION

Tu guía definitiva de  
la pronunciación inglesa

Vaughan



# CÓMO USAR ESTE LIBRO

Para sacar el mayor provecho de este libro, te recomendamos lo siguiente:

1



## ¡Estudia con el audio!

Para asegurarte de que tu pronunciación se aproxima cada vez más a la de un nativo, escucha el audio y repite imitando a los profesores. Cuando encuentres este icono, junto al número de la pista correspondiente, querrá decir que necesitarás ponerte el audio para comprender mejor una explicación o para hacer un ejercicio. ¡Dale al *play* y disfruta!

2



## ¡Practica en voz alta!

Saber cómo pronunciar una palabra no vale de nada si no lo pones en práctica; familiarízate con los sonidos diciéndolos en voz alta.

3



## ¡Consulta el índice!

En el índice repasamos todos los sonidos que aparecen en este libro junto a sus respectivas transcripciones fonéticas.

4



## ¡Ponte a prueba!

La explicación de cada sonido va acompañada de ejercicios para que pongas a prueba tanto tus conocimientos de pronunciación como tu comprensión oral.

5



## ¿Y las respuestas?

No te preocupes, hemos incluido las respuestas de todos los ejercicios al final del libro; las encontrarás a partir de la página 155. Eso sí, consúltalas una vez que hayas completado cada ejercicio. ¡No hagas trampas!





# ÍNDICE

Los 40 principales  
(errores comunes) ..... 7

## Las vocales ..... 8

1. /a/ ..... 9

2. /aaa/ ..... 10

3. /aa/ ..... 12

### ¡Comparando sonidos!

/a/ /aaa/ /aa/ ..... 14

4. /e/ ..... 15

5. /ee/ ..... 16

6. /e/ & /a/ ..... 18

### ¡Comparando sonidos!

/e/ /ee/ /e/ & /a/ ..... 22

7. /ii/ ..... 23

8. /i/ ..... 24

9. /ii/ ..... 26

10. /i/ ..... 28

### ¡Comparando sonidos!

/ii/ /i/ ..... 30

11. /o/ ..... 31

12. /oo/ ..... 32

### ¡Comparando sonidos!

/a/ /o/ /oo/ ..... 34

13. /u/ ..... 35

14. /u/ ..... 36

15. /uu/ ..... 38

### ¡Comparando sonidos!

/u/ /uu/ ..... 40

## Los diptongos ..... 41

16. /ai/ ..... 42

17. /ei/ ..... 44

18. /oi/ ..... 46

19. /au/ ..... 48

20. /ou/ ..... 50

21. /ia/ ..... 52

22. /iuu/ ..... 54

23. /eee/ ..... 56

### ¡Comparando sonidos!

/ai/ /i/ ..... 58

### ¡Comparando sonidos!

/au/ /ou/ ..... 59

## Las consonantes ..... 60

24. /b/ ..... 61

25. /bbb/ ..... 62

26. /vvv/ ..... 64

### ¡Comparando sonidos!

/b/ /vvv/ ..... 66

27. /d/ ..... 67

28. /ddd/ ..... 68

29. /dz/ ..... 70

30. /z/ ..... 72

### ¡Comparando sonidos!

/d/ /ddd/ /dz/ /z/ ..... 73

31. /g/ ..... 74

32. /k/ ..... 75

33. /ggg/ ..... 76

34. /kkk/ ..... 78

35. /ks/ ..... 80

36. /p/ ..... 81

37. /ppp/ ..... 82

38. /ttt/ ..... 84

39. /f/ ..... 86

40. /l/ ..... 87

41. /m/ ..... 88

42. /n/ ..... 89

43. /fff/ ..... 90

44. /mmm/ ..... 92

45. /nnn/ ..... 94

46. /n(g)/ ..... 96

47. /ng/ ..... 97

48. /sss/ ..... 98

49. /ss/ ..... 100

50. /s/ ..... 102

### ¡Comparando sonidos!

/s/ /ss/ ..... 103

51. /sh/ ..... 104

52. /sh/ ..... 106

53. /ch/ ..... 108

54. /ch/ ..... 110

55. /r/ ..... 112

56. /hhh/ ..... 114

## Las letras mudas ..... 116

57. La **b** muda ..... 117

58. La **c** muda ..... 118

59. La **d** muda ..... 119

60. La **e** muda ..... 120

61. La **g** muda ..... 121

62. La **h** muda ..... 122

63. La **gh** muda ..... 123

64. La **i** muda ..... 124

65. La **l** muda ..... 125

66. La **k** muda ..... 126

67. La **n** muda ..... 127

68. La **p** muda ..... 128

69. La **s** muda ..... 129

70. La **t** muda ..... 130

71. La **u** muda ..... 131

72. La **w** muda ..... 132

## Apéndice ..... 133

Los verbos regulares ..... 134

Los verbos irregulares ..... 140

Los heterófonos ..... 144

Misma combinación de letras,  
distinta pronunciación ..... 145

Nombres de personajes  
famosos ..... 146

Los superraros ..... 147

El alfabeto y el alfabeto  
radiofónico ..... 149

El alfabeto fonético  
internacional ..... 152

## Soluciones ..... 155



40P



## ¡LOS 40 PRINCIPALES!

No, no estamos hablando de las canciones con más éxito, sino de los 40 errores más comunes y terroríficos cometidos por los hispanoparlantes. ¡Escucha el audio y practica la pronunciación correcta!

			¿EH?	¡AHHH!
1.	I'm from	Soy de	/áin fron/	/áimmm frommm/
2.	Spain	España	/espéin/	/ssspéinnn/
3.	it's	es	/iis/	/itttsss/
4.	talk	hablar	/talk/	/tookkk/
5.	walk	caminar	/walk/	/uóokkk/
6.	work	trabajar	/work/	/uéekkk/
7.	money	dinero	/mónei/	/máanii/
8.	our	nuestro	/óur/	/áu <sub>a</sub> /
9.	hungry	hambriento	/ángri/	/hhhángrii/
10.	angry	enfadado	/ángri/	/ángrii/
11.	building	edificio	/building/	/bildin(g)/
12.	mountain	montaña	/móntain/	/máuntinnn/
13.	debt	deuda	/debt/	/dettt/
14.	doubt	duda	/dáubt/	/dáutt/
15.	enough	suficiente	/enóuj/	/ináaff/
16.	half	mitad	/jalf/	/hhhaaaff/
17.	heart	corazón	/jéart/	/hhhaaatt/
18.	young	joven	/yóung/	/ián(g)/
19.	draw	dibujar	/dráu/	/droo/
20.	head	cabeza	/jéad/	/hhheddd/
21.	women	mujeres	/wómen/	/uiminnn/
22.	job	trabajo	/yov/	/chobbb/
23.	necessary	necesario	/nécesari/	/néserii/
24.	different	diferente	/diferent/	/dírenttt/
25.	interesting	interesante	/interésting/	/intrestin(g)/
26.	bird	pájaro	/birz/	/beeddd/
27.	says	(él/ella) dice	/séis/	/sess/
28.	said	dicho	/sáid/	/seddd/
29.	special	especial	/espécial/	/ssspéshel/
30.	vegetable	verdura	/begetéibol/	/vvvéchtebl/
31.	steak	filete	/estík/	/sstéikkk/
32.	comfortable	cómodo	/komfortéibol/	/káamftebl/
33.	thought	pensado	/zóut/	/zoottt/
34.	Tuesday	martes	/tuésdei/	/tiúussdei/
35.	Wednesday	miércoles	/wédnesdei/	/uéssdei/
36.	Thursday	jueves	/zúrsdei/	/zéssdei/
37.	would	[verbo modal]	/gud/	/u-úddd/
38.	suit	traje	/súit/	/suottt/
39.	world	mundo	/world/	/uéldddd/
40.	pub	bar	/paf/	/paabbb/



las  
**vocales**





01



GRADO DE DIFICULTAD:  
¡ESTO ES PAN COMIDO!  
("It's a piece of cake!")

Equivalente AFI:  
æ

**map**  
mapa

**gap**  
hueco

**trap**  
trampa

**clap**  
aplaudir

**catch**  
coger

**match**  
partido

**scratch**  
arañar

**that**  
eso

**cat**  
gato

**rat**  
rata

**fat**  
gordo

**bat**  
murciélago

**at**  
en

**I sat**  
Me senté

**hat**  
sombrero

**flat**  
piso

/a/

¡Estás de enhorabuena!  
Este sonido es muy parecido a  
la 'a' del castellano.  
¡Así de fácil!

**can**  
poder

**apple**  
manzana

**sad**  
triste

**man**  
hombre

**have**  
tener

**bag**  
bolsa

**mad**  
loco

**hand**  
mano

**ham**  
jamón

**land**  
tierra

**sand**  
arena

**I sang**  
Canté

**battle**  
batalla

**lack**  
escasez

POPURRÍ

¡PRACTICA!

**Can I have an apple?**      ¿Me das una manzana?

**Pat has a fat cat in her flat.**      Pat tiene un gato gordo en su piso.

**That's an apple, that's a hat, that's a bag and that's a map.**      Eso es una manzana, eso es un sombrero, eso es una bolsa y eso es un mapa.

¡TE PONEMOS A PRUEBA!



**EJERCICIO 1**  
¡Pongamos a prueba tu oído practicando vocabulario! ¿Cómo? Escucha el audio y pon un tick en las palabras cuya traducción en inglés hayas oído en el mismo. ¡A por ellas!

<input type="checkbox"/> triste	<input type="checkbox"/> gato	<input type="checkbox"/> partido	<input type="checkbox"/> manzana
<input type="checkbox"/> arañar	<input type="checkbox"/> aplaudir	<input type="checkbox"/> eso	<input type="checkbox"/> poder
<input type="checkbox"/> jamón	<input type="checkbox"/> piso	<input type="checkbox"/> Empecé	<input type="checkbox"/> hombre





02



GRADO DE DIFICULTAD:  
¡LA PRÁCTICA HACE AL MAESTRO!  
("Practice makes perfect!")

Equivalente AFI:  
a:

<b>car</b> coche	<b>jar</b> tarro	<b>star</b> estrella	<b>far</b> lejos
<b>tar</b> alquitrán	<b>scar</b> cicatriz	<b>cigar</b> puro	<b>bar</b> barra

<b>part</b> parte	<b>start</b> empezar	<b>art</b> arte
<b>carton</b> envase	<b>artificial</b> artificial	<b>partial</b> parcial
<b>partner</b> socio	<b>chart</b> gráfico	<b>article</b> artículo
<b>smart</b> listo/elegante		

**arm**  
brazo

**harmony**  
harmonía

**charm**  
encanto

**farm**  
granja

**alarm**  
alarma

**harm**  
daño

/aaa/

Es un sonido parecido al de /a/ pero más largo y se consigue abriendo bien la boca, bajando la mandíbula y prolongando la pronunciación de la "a". ¡Imagina que el médico te está examinando la garganta! Este sonido lo encontrarás, por ejemplo, con la combinación de las letras "-ar", donde, por supuesto, no debe haber rastro del sonido de la 'r' castellana. Ahora sí, los americanos pronuncian esta combinación con una "r" redonda diciendo /aa(r)/.

<b>dark</b> oscuro	<b>park</b> parque
<b>bark</b> ladrar	<b>mark</b> mancha/marca
<b>spark</b> chispa	<b>shark</b> tiburón

<b>hard</b> duro	<b>card</b> tarjeta
<b>lard</b> manteca	<b>regards</b> saludos
<b>yard</b> patio/yarda	

<b>March</b> marzo	<b>half</b> medio	<b>heart</b> corazón
<b>staff</b> personal	<b>sharp</b> agudo/afilado	<b>guard</b> guarda

POPURRÍ

¡PRACTICA!

Empezamos trabajando el verbo "start" que pronunciamos alargando el sonido /aaa/, y con una "s" seseada al principio.

<b>start</b> /ssstaaattt/	<b>When does it start?</b>	¿Cuándo empieza?
	<b>It starts at three.</b>	Empieza a las tres.
	<b>He's starting to feel tired.</b>	Empieza a sentirse cansado.





03



GRADO DE DIFICULTAD:  
¡HAY QUE PONERSE LAS PILAS!  
("You need to knuckle down!")

Equivalente AFI:  
^

**money** dinero  
**Monday** lunes  
**month** mes  
**other** otros  
**son** hijo  
**mother** madre  
**brother** hermano

**fun** divertido  
**sun** sol  
**run** correr  
**gun** arma  
**I've begun** He empezado

**young** joven  
**cousin** primo  
**touch** tocar  
**trouble** problemas

/aa/

**love** amor  
**cover** cubrir  
**glove** guante  
**recover** recuperar

**come** venir  
**become** convertirse en  
**some** algunos/algo de  
**welcome** bienvenido

Este sonido vocálico es más corto que el de la 'a' del castellano. Para pronunciarlo como un auténtico nativo debes bajar la mandíbula hacia el pecho, ¡como si quisieras que chocasen ambas partes del cuerpo!

**but** pero  
**cut** cortar  
**nut** nuez  
**shut** cerrar

**enough\*** suficiente  
**tough\*** duro  
**rough\*** áspero

**bus** autobús  
**us** a nosotros

**under** debajo  
**much** mucho  
**must** tener que  
**he does** él hace  
**such** tan(to)  
**luck** suerte  
**blood** sangre  
**lunch** almuerzo  
**cup** taza  
**up** arriba

\*La "gh" de estas tres palabras se pronuncian como una "f", es decir que "ough" equivale a /aaff/.

¡PRACTICA!

Sabemos que estás acostumbrado/a a decir /móni/, así que vamos a erradicar este error de una vez por todas! Antes de empezar con estas frases, di "money" por lo menos cinco veces: /máanii/, /máanii/, /máanii/, /máanii/, /máanii/.

<b>money</b> /máanii/	<b>Here's the money.</b>	Aquí tienes el dinero.
	<b>Can you give me some money?</b>	¿Me puedes dar algo de dinero?
	<b>Do you have enough money?</b>	¿Tienes suficiente dinero?







Aparte de la /aa/ de “does”, también ten en cuenta que la “s” es suave.

<b>does</b> /daass/	<b>Does he have a <u>son</u>?</b> –Yes, he <u>does</u> .	¿Él tiene un hijo? –Sí, tiene.
	<b>Does she have the <u>money</u>?</b> –No, she <u>doesn't</u> .	¿Ella tiene el dinero? –No, no lo tiene.
	<b>He <u>doesn't</u> have <u>enough money</u>.</b>	Él no tiene suficiente dinero.

¡Sigue bajando la mandíbula al decir la /aa/ de “come”, “Monday”, “bus”, “some” y “cousins”!

<b>come</b> /kaammm/	<b>When are they <u>coming</u>?</b> –They're <u>coming on Monday</u> .	¿Cuándo vienen? –Vienen el lunes.
	<b>The <u>bus</u> is <u>coming</u>.</b>	Viene el autobús.
	<b><u>Some</u> of my <u>cousins</u> aren't going to <u>come</u>.</b>	Algunos de mis primos no van a venir.

**¡Conviértete en una auténtica máquina del sonido /aa/!**

<b>My <u>cousin's young son</u> loves <u>running around and having fun</u>.</b>	Al hijo pequeño de mi primo le encanta estar corriendo por ahí y divertirse.
<b>You can <u>touch</u> the <u>gun</u>, but use <u>gloves</u>.</b>	Puedes tocar la pistola, pero usa guantes.
<b><u>Some</u> of <u>us</u> <u>love</u> having <u>lunch</u> in the <u>sun</u>.</b>	A algunos de nosotros nos encanta comer al sol.

**¡TE PONEMOS A PRUEBA!**



**EJERCICIO 1**















¡Escucha el audio y anota un palito en los recuadros cada vez que oigas las palabras!

<input type="checkbox"/>	month	<input type="checkbox"/>	other	<input type="checkbox"/>	cover
<input type="checkbox"/>	son	<input type="checkbox"/>	touch	<input type="checkbox"/>	love
<input type="checkbox"/>	done	<input type="checkbox"/>	some	<input type="checkbox"/>	young



**EJERCICIO 2**

Para construir un muro nos han dejado los siguientes ladrillos. Sin embargo, uno de ellos es defectuoso porque no contiene el sonido /aa/. ¿Sabrías decir cuál? Después escucha el audio para comprobar si has acertado.

<b>Monday</b> 	<b>sun</b> 	<b>nut</b> 	<b>son</b> 	<b>comedy</b> 
<b>become</b> 	<b>tough</b> 	<b>fun</b> 	<b>young</b> 	<b>money</b> 
<b>much</b> 	<b>such</b> 	<b>cover</b> 	<b>shut</b> 	<b>gun</b> 